Comment fabriquer...

des drapeaux trombones

1.

Coupez un morceau de papier en forme de losonge suivant le patron fourni.

Le patron

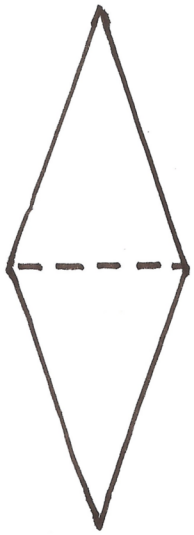

2.



Pliez le papier en deux pour faire un triangle.

3.



Attachez le triangle au trombone. Voici les dessins des deux côtés.

4.



Attachez un trombone seul à votre drapeau.

5.



Coupez, pliez et attachez un autre drapeau. Puis un autre trombone.

Continuez comme cela jusqu'à ce que votre chaîne de drapeaux soit assez longue pour décorer une carte de voeux, un